

CBA & CBT

# Evolución de las Canastas Básicas

2do Semestre 2024

Región Patagonia



<https://ipiec.tierradelfuego.gob.ar/>



[estadisticas.tdf@gmail.com](mailto:estadisticas.tdf@gmail.com)

# Canasta Básica Alimentaria

## Región Patagonia

### 2do Semestre 2024



## Canasta Básica Alimentaria

**2,1%**

variación mensual


Nov.24 - Dic.24



**86,7%**

variación interanual

Dic.23 - Dic.24



Adulto equivalente

diciembre del 2024

**\$ 149.369,58**

En la región Patagonia, el valor de la canasta básica alimentaria(CBA), en **diciembre del 2024** , fue de **\$ 149.369,58** para un adulto equivalente. Esto implica un incremento del **2,1%** entre el mes de **noviembre y diciembre del 2024** y una variación interanual del **86,7%** entre **diciembre 2023 y diciembre de 2024**.

**Cuadro 1.1** Evolución de la canasta básica alimentaria para un adulto equivalente Período julio 2024 - diciembre 2024

Categoría	julio	agosto	septiembre	octubre	noviembre	diciembre
Adulto equivalente	\$ 135.018,79	\$ 140.310,05	\$ 143.240,47	\$ 144.725,88	\$ 146.258,09	\$ 149.369,58

**Fuente:** IPIEC - INDEC

# Canasta Básica Alimentaria

## Región Patagonia

### 2do Semestre 2024



**Hogar 1:** Compuesto por una mujer de 35 años, su hijo de 18 y su madre de 61

**\$ 367.449,17**

**Hogar 2:** Compuesto por un varón de 35 años, una mujer de 31, un hijo de 5 y una hija de 8 años.

**\$ 461.552,00**



**Hogar 3:** Compuesto por un varón y una mujer (ambos de 30 años) y tres hijos de 5, 3 y 1 año cumplido.

**\$ 485.451,13**

**Cuadro 1.2** Evolución de la canasta básica alimentaria para hogares tipo 1, 2 y 3. Período julio 2024 - diciembre 2024

Categoría ^	julio	agosto	septiembre	octubre	noviembre	diciembre
Hogar 1	\$ 332.146,22	\$ 345.162,72	\$ 352.371,56	\$ 356.025,66	\$ 359.794,90	\$ 367.449,17
Hogar 2	\$ 417.208,06	\$ 433.558,05	\$ 442.613,05	\$ 447.202,97	\$ 451.937,50	\$ 461.552,00
Hogar 3	\$ 438.811,07	\$ 456.007,66	\$ 465.531,53	\$ 470.359,11	\$ 475.338,79	\$ 485.451,14

# Canasta Básica Alimentaria

## Región Patagonia

### 2do Semestre 2024



La **CBA** se ha determinado tomando en cuenta los requerimientos normativos kilocalóricos y proteicos imprescindibles para que un varón adulto de entre 30 y 60 años, de actividad moderada, cubra durante un mes esas necesidades. Se seleccionaron los alimentos y las cantidades en función de los hábitos de consumo de la población a partir de la información provista por la Encuesta Nacional de Gastos de los Hogares (ENGHo).

**Cuadro 1.3** Variaciones porcentuales de la canasta básica alimentaria, para un adulto equivalente, de acuerdo a distintos periodos.

Meses (Año y mes) ^	Variación porcentual respecto a mes anterior	Variación porcentual respecto a mismo mes del año anterior	Variación porcentual respecto a diciembre 2023
jul 2024	4,50 %	261,50 %	68,80 %
ago 2024	3,90 %	221,20 %	75,41 %
sept 2024	2,10 %	188,60 %	79,08 %
oct 2024	1,00 %	169,80 %	80,93 %
nov 2024	1,10 %	136,90 %	82,85 %
dic 2024	2,10 %	86,70 %	86,74 %

# Canasta Básica Total

## Región Patagonia

### 2do Semestre 2024



## Canasta Básica Total

**2,1%**

variación mensual


Nov.24 - Dic.24



**106,7%**

variación interanual

Dic.23 - Dic.24



Adulto equivalente

diciembre del 2024

**\$ 386.867,21**

En la región Patagonia, el valor de la canasta básica alimentaria (CBA), en **diciembre del 2024**, equivale a **\$ 386.867,21** para un adulto equivalente. Esto implica un incremento del **2,1%** entre el mes de **noviembre y diciembre del 2024** variación interanual del **106,7%** entre **diciembre 2023 y diciembre de 2024**

**Cuadro 2.1** Evolución de la canasta básica total para un adulto equivalente. Período julio 2024 - diciembre 2024

Categoría	julio	agosto	septiembre	octubre	noviembre	diciembre
Adulto equivalente	\$ 340.247,35	\$ 354.984,43	\$ 365.263,20	\$ 371.945,51	\$ 378.808,45	\$ 386.867,21

# Canasta Básica Total

## Región Patagonia

### 2do Semestre 2024



**Hogar 1:** Compuesto por una mujer de 35 años, su hijo de 18 y su madre de 61

**\$ 951.693,34**

**Hogar 2:** Compuesto por un varón de 35 años, su pareja de 31, un hijo de 5 y una hija de 8 años.

**\$ 1.195.419,68**



**Hogar 3:** Compuesto por un varón y una mujer (ambos de 30 años) y tres hijos de 5, 3 y 1 año cumplido.

**\$ 1.257.318,43**

**Cuadro 2.2** Evolución de la canasta básica total para hogares tipo 1, 2 y 3.  
Período julio 2024 - diciembre 2024

Categoría ^	julio	agosto	septiembre	octubre	noviembre	diciembre
Hogar 1	\$ 837.008,48	\$ 873.261,70	\$ 898.547,47	\$ 914.985,95	\$ 931.868,79	\$ 951.693,34
Hogar 2	\$ 1.051.364,31	\$ 1.096.901,89	\$ 1.128.663,29	\$ 1.149.311,63	\$ 1.170.518,11	\$ 1.195.419,68
Hogar 3	\$ 1.105.803,89	\$ 1.153.699,40	\$ 1.187.105,40	\$ 1.208.822,91	\$ 1.231.127,46	\$ 1.257.318,43

# Canasta Básica Total

## Región Patagonia

### 2do Semestre 2024



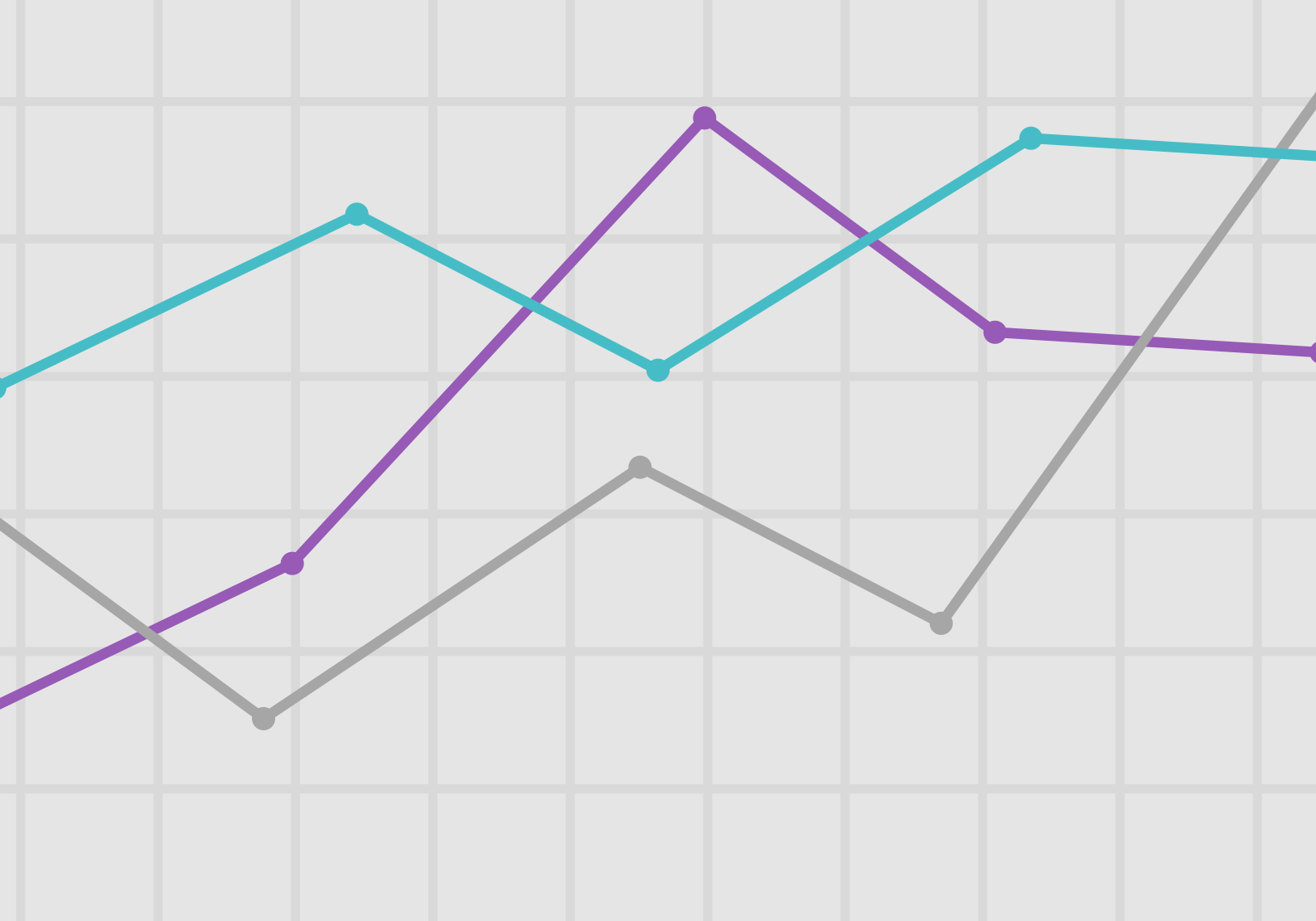
La **CBT**, se obtiene mediante la ampliación de la CBA considerando además los bienes y servicios no alimentarios (vestimenta, transporte, educación, salud, etcétera) consumidos por la población de referencia. La población de referencia se identifica como aquel grupo de hogares cuyos consumos en alimentos cubre las necesidades del hogar.

Para realizar este análisis es preciso contar con información detallada de consumo de los hogares proveniente de una encuesta de ingresos y gastos. Para ampliar o expandir el valor de la CBA se utiliza el "coeficiente de Engel" (CdE), definido como la relación entre los gastos alimentarios y los gastos totales observados en la población de referencia.

**Cuadro 2.3** Variaciones porcentuales de la canasta básica total, para un adulto equivalente, de acuerdo a distintos periodos.

Meses (Año y mes)	Variación porcentual respecto a mes anterior	Variación porcentual respecto a mismo mes del año anterior	Variación porcentual respecto a diciembre 2023
jul 2024	4,5%	258,7%	81,8%
ago 2024	4,3%	227,7%	89,7%
sept 2024	2,9%	200,3%	95,1%
oct 2024	1,8%	184,1%	98,7%
nov 2024	1,8%	156,8%	102,4%
dic 2024	2,1%	106,7%	106,7%

Fuente: IPIEC - INDEC



INSTITUTO PROVINCIAL DE  
ANÁLISIS E INVESTIGACIÓN,  
ESTADÍSTICA Y CENSOS

<https://ipiec.tierradelfuego.gob.ar/>

estadisticas.tdf@gmail.com

estadisticarg@gmail.com

