



IPC

Índice de Precios al Consumidor

Diciembre 2024

Región Patagonia



Gobierno de
Tierra del Fuego
Antártida e Islas
del Atlántico Sur



INSTITUTO PROVINCIAL DE
ANÁLISIS E INVESTIGACIÓN,
ESTADÍSTICA Y CENSOS



<https://ipiec.tierradelfuego.gob.ar/>

estadisticas.tdf@gmail.com



2,7

Variación % mensual

Total Nacional

El nivel general Nacional del Índice de Precios al Consumidor (IPC) representativo del total de hogares del país registró en **Diciembre** una variación de **2,7 %** con relación al mes anterior.

Fuente: [IPIEC - INDEC](#)

Índice de Precios al Consumidor

Región Patagonia

Diciembre 2024



En la región **Patagonia**, el nivel general del IPC, base diciembre 2016=100, registró en **Diciembre** una variación positiva de **2,6 %** con relación al mes anterior. Al comparar los valores con el mismo mes del año anterior, se observa un incremento del **124,7 %**. La variación acumulada desde **Diciembre** del **2023** es de **124,7 %**. Por otra parte, los bienes aumentaron **1,9%** en el último mes, mientras que los servicios lo hicieron en un **4,8%**.

Cuadro 1. IPC. Variaciones de **Diciembre** con respecto al mes anterior, según bienes y servicios. Total nacional y región Patagonia.

Conceptos ▾	Nacional	Patagonia
Nivel general	2,7%	2,6%
Bienes	1,9%	1,9%
Servicios	4,4%	4,8%

Fuente: IPIEC - INDEC

Índice de Precios al Consumidor

Región Patagonia

Diciembre 2024



Gráfico 1. Variaciones porcentuales mensuales del nivel general, base diciembre de 2016=100. Región Patagonia. Diciembre 2023 - Diciembre 2024

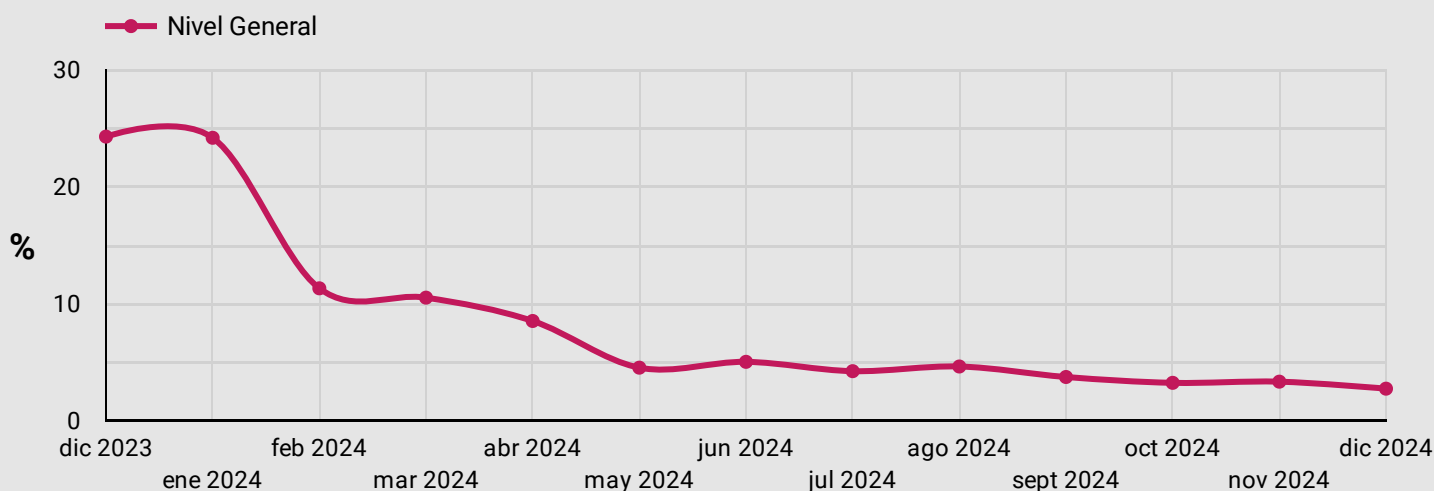
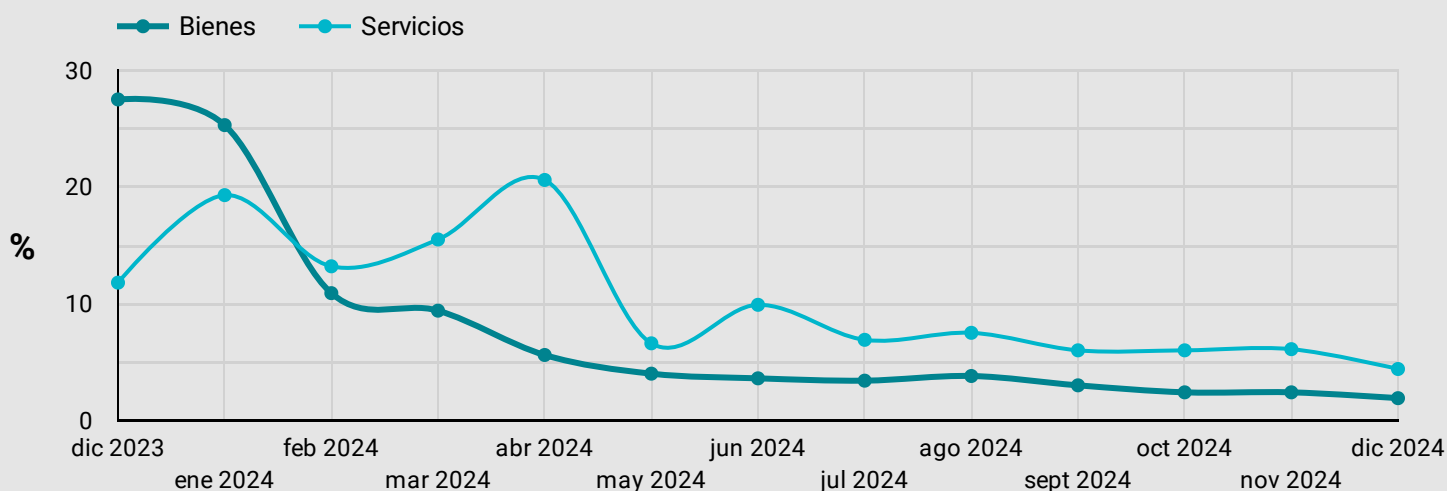


Gráfico 2. Variaciones porcentuales mensuales de bienes y servicios, base diciembre de 2016=100. Región Patagonia. Diciembre 2023 - Diciembre 2024



Fuente: IPIEC - INDEC

Índice de Precios al Consumidor

Región Patagonia

Diciembre 2024



Cuadro 2. IPC-Patagonia, base diciembre de 2016=100. Índices y variaciones, según divisiones de la canasta.

Concepto ▾	% Variación Mensual Total Nacional	% Variación Mensual Patagonia	% Variación Anual Total Nacional	% Variación Anual Patagonia
Nivel general	2,7	2,6	117,8	127,7
Alim. y bebidas no alcohólicas	2,2	1,9	94,7	111,0
Bebidas alcohólicas y tabaco	2,5	2,3	125,4	133,0
Bienes y servicios varios	2,1	2,7	145,3	181,5
Comunicación	5,0	5,0	186,4	193,4
Educación	2,2	1,4	169,4	219,4
Equipamiento y mantenimiento del hogar	0,9	1,9	85,7	92,0
Prendas de vestir y calzado	1,6	2,7	84,5	95,4
Recreación y cultura	2,8	2,3	110,7	96,5
Restaurantes y hoteles	4,6	5,5	126,3	147,1
Salud	2,1	1,4	119,0	122,8
Transporte	2,2	2,0	137,8	113,7
Vivienda	5,3	5,0	248,2	268,1

Fuente: IPIEC - INDEC



Índice de Precios al Consumidor

Región Patagonia

Diciembre 2024



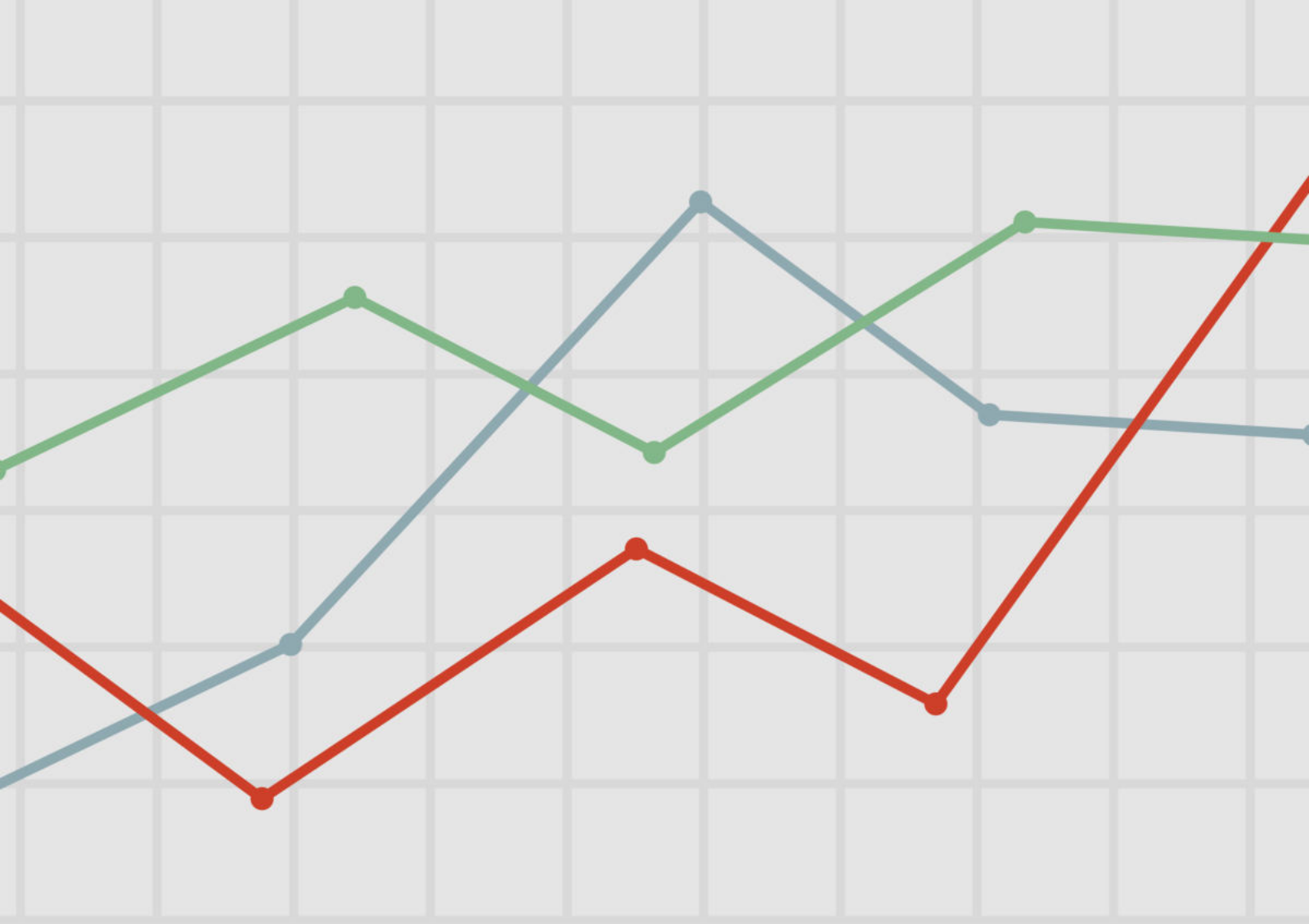
Gráfico 3. IPC. Variación porcentual de **Diciembre** con respecto al mes anterior, según divisiones. Región Patagonia.



Fuente: IPIEC - INDEC

En la región **Patagonia**, las principales variaciones del índice fueron:

Restaurantes y hoteles	5,5 %
Vivienda	5,0 %
Comunicación	5,0 %



<https://ipiec.tierradelfuego.gob.ar/>

estadisticas.tdf@gmail.com

estadisticarg@gmail.com

