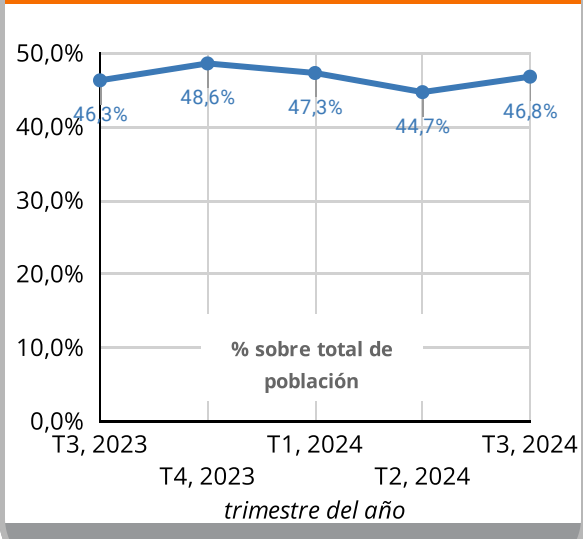


Mercado de trabajo. Tasas e indicadores socioeconómicos (EPH) Aglomerado Ushuaia - Río Grande

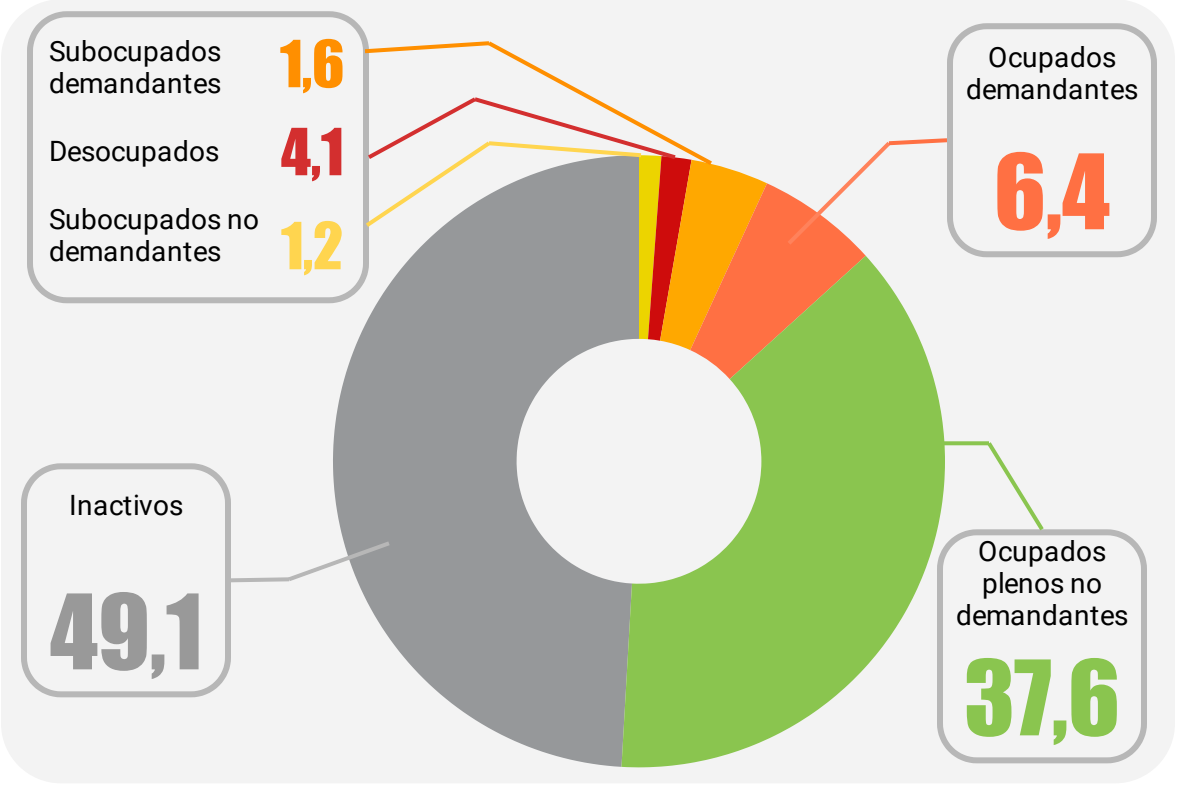
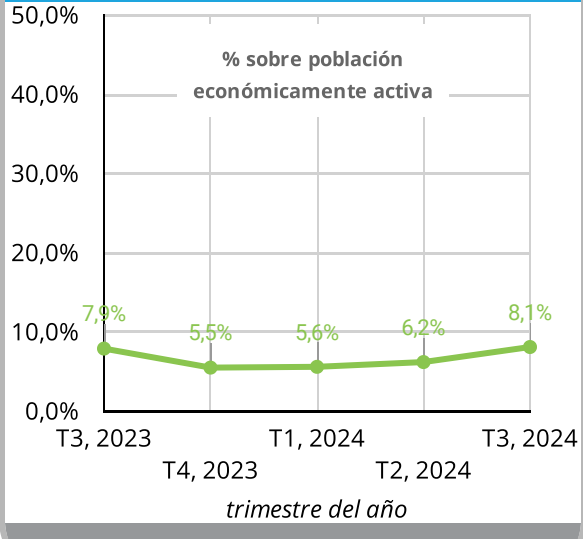
Tasas

Actividad	Empleo	Desocupación	Ocupados demandantes de empleo	Subocupación	Subocupación demandante	Subocupación no demandante
	46,8%	8,1%	12,6%	5,5%	3,1%	2,3%

Tasa de Empleo



Tasa de Desocupación



Población económicamente activa: conjunto de las personas que tienen trabajo y las que, sin tenerlo, lo buscan activamente.
Población inactiva: conjunto de personas que no tienen trabajo ni lo buscan activamente.
Población ocupada plena no demandante: se refiere a la población ocupada que no busca activamente otra ocupación.
Población subocupada no demandante: se refiere a la población subocupada (trabajan menos de 35 horas semanales por causas involuntarias y dispuestos a trabajar más horas) que no está en la búsqueda activa de otra ocupación.
Población subocupada demandante: se refiere a la población subocupada (trabajan menos de 35 horas semanales por causas involuntarias y dispuestos a trabajar más horas) que además busca activamente otra ocupación.
Población ocupada demandante de empleo: se refiere a la población ocupada que busca activamente otra ocupación.
Población desocupada: se refiere a personas que, no teniendo ocupación, están buscando activamente trabajo y están disponibles para trabajar.

Nota: los totales por suma pueden no coincidir por redondeo de las cifras parciales.
 Fuente: INDEC, Dirección de Encuesta Permanente de Hogares.