



IPC

Índice de Precios al Consumidor

Junio

2024

Región Patagonia



<https://ipiec.tierradelfuego.gob.ar/>

estadisticas.tdf@gmail.com

Índice de Precios al Consumidor

Total Nacional

Junio 2024



4,6

Variación % mensual

Total Nacional

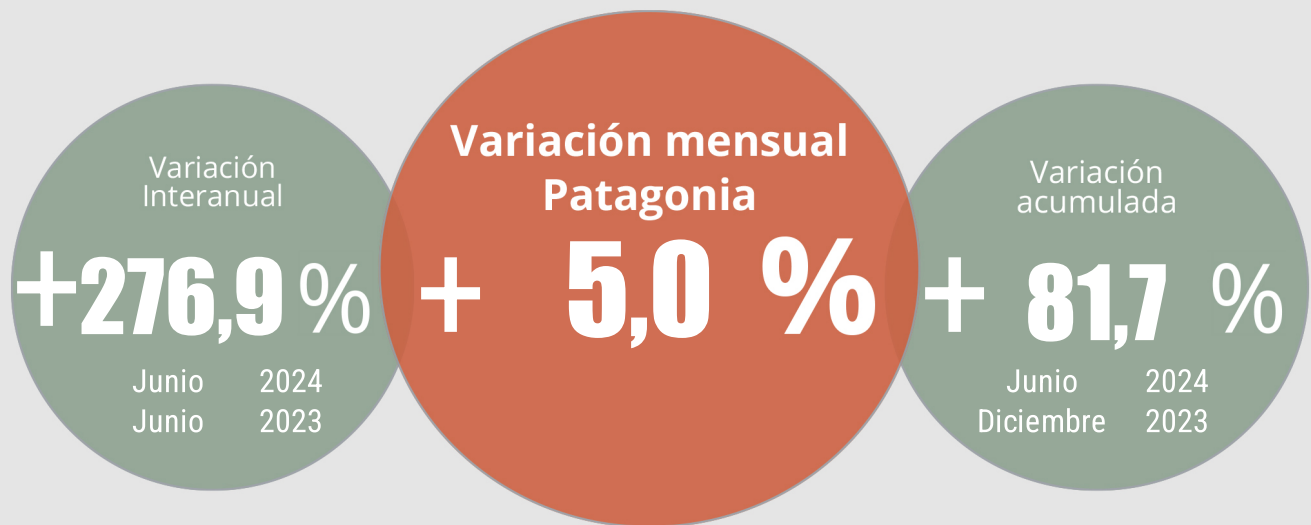
El nivel general Nacional del Índice de Precios al Consumidor (IPC) representativo del total de hogares del país registró en **Junio** una variación de **4,6 %** con relación al mes anterior.

Fuente: [IPIEC - INDEC](#)

Índice de Precios al Consumidor

Región Patagonia

Junio 2024



En la región **Patagonia**, el nivel general del IPC, base diciembre 2016=100, registró en **Junio** una variación positiva de **5,0 %** con relación al mes anterior. Al comparar los valores con el mismo mes del año anterior, se observa un incremento del **276,9 %**. La variación acumulada a **Diciembre** del **2023** es equivalente a **81,7 %**. Por otra parte, los bienes aumentaron **3,6%** en el último mes, mientras que los servicios lo hicieron en un **9,9%**.

Cuadro 1. IPC. Variaciones de **Junio** con respecto al mes anterior, según bienes y servicios. Total nacional y región Patagonia.

Nivel General, bienes y servicios ▾	Nacional	Patagonia
Nivel general	4,6%	5,0%
Bienes	3,1%	3,6%
Servicios	8,7%	9,9%

Fuente: IPIEC - INDEC

Índice de Precios al Consumidor

Región Patagonia

Junio 2024



Gobierno de
Tierra del Fuego
Antártida e Islas
del Atlántico Sur

Gráfico 1. Variaciones porcentuales mensuales del nivel general, base diciembre de 2016=100. Región Patagonia. **Junio 2023 - Junio 2024**

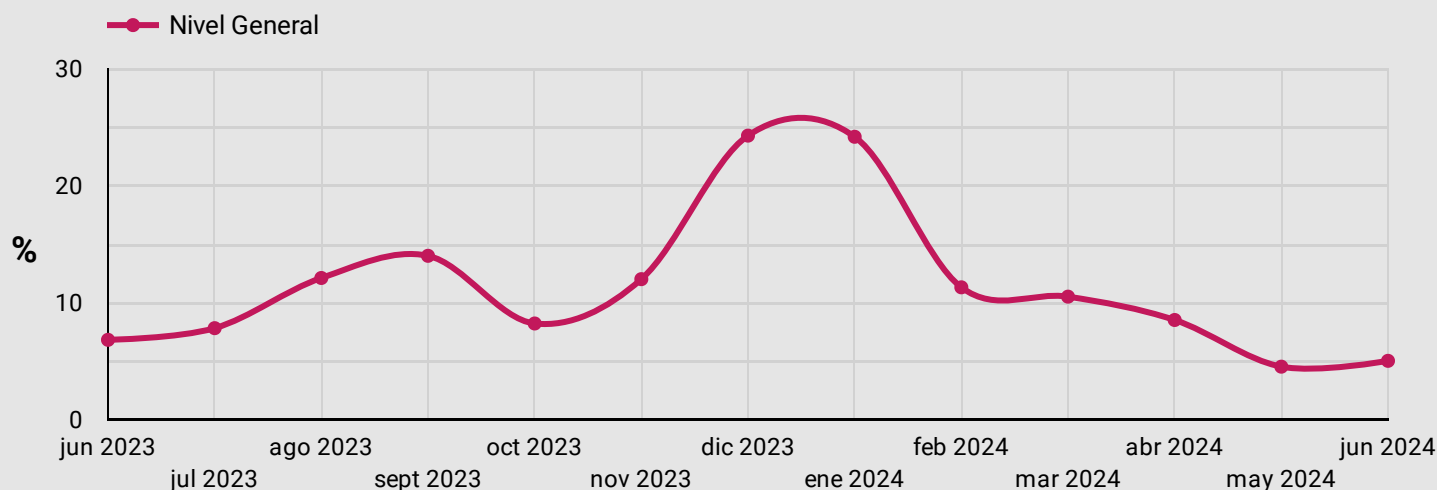
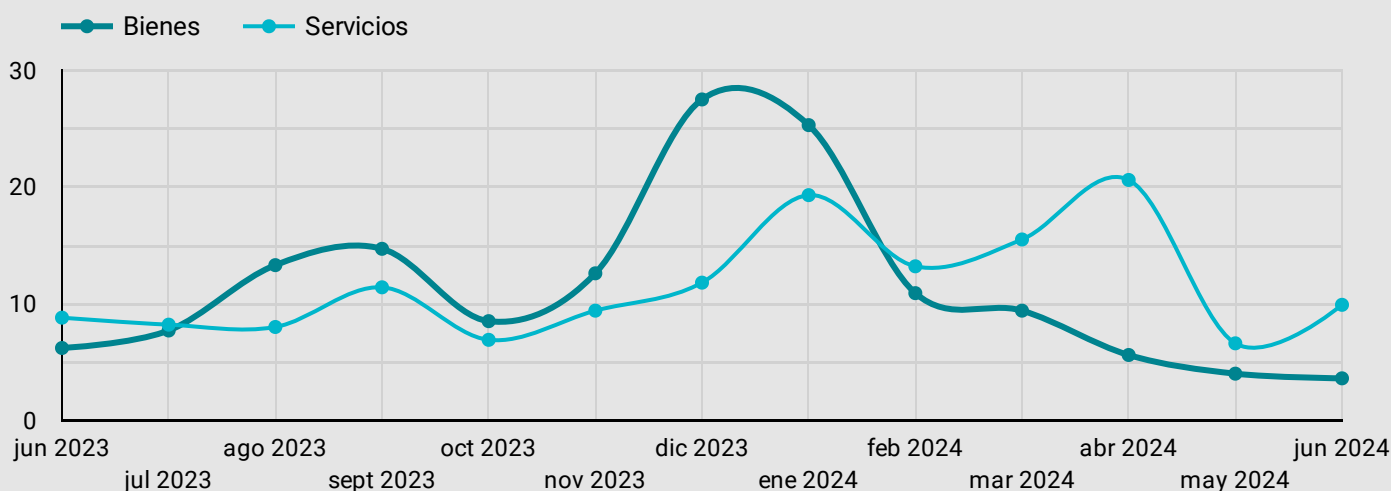


Gráfico 2. Variaciones porcentuales mensuales de bienes y servicios, base diciembre de 2016=100. Región Patagonia. **Junio 2023 - Junio 2024**



Fuente: IPIEC - INDEC

Índice de Precios al Consumidor

Región Patagonia

Junio 2024



Cuadro 2. IPC-Patagonia, base diciembre de 2016=100. Índices y variaciones, según divisiones de la canasta.

Concepto ▾	% Variación Mensual Patagonia	% Variación Mensual Total Nacional	% Variación Anual Patagonia	% Variación Anual Total Nacional
Nivel general	5	4,6	276,9	271,5
Alim. y bebidas no alcohólicas	4,5	3	295,5	285,1
Bebidas alcohólicas y tabaco	2,6	2,1	272,2	257,7
Bienes y servicios varios	3,7	2,8	391,9	332,2
Comunicación	4,4	5,3	320,4	353,4
Educación	7,5	5,7	208,7	220,1
Equipamiento y mantenimiento del hogar	2,3	2,3	277,8	253,7
Prendas de vestir y calzado	3,1	2,7	201,4	189,2
Recreación y cultura	2,1	5,6	251,4	267,2
Restaurantes y hoteles	7,7	6,3	265,2	250,9
Salud	5,4	4,7	294,3	292,8
Transporte	4,1	3,9	287,7	299,7
Vivienda	15	14,3	302	298,9

Fuente: IPIEC - INDEC



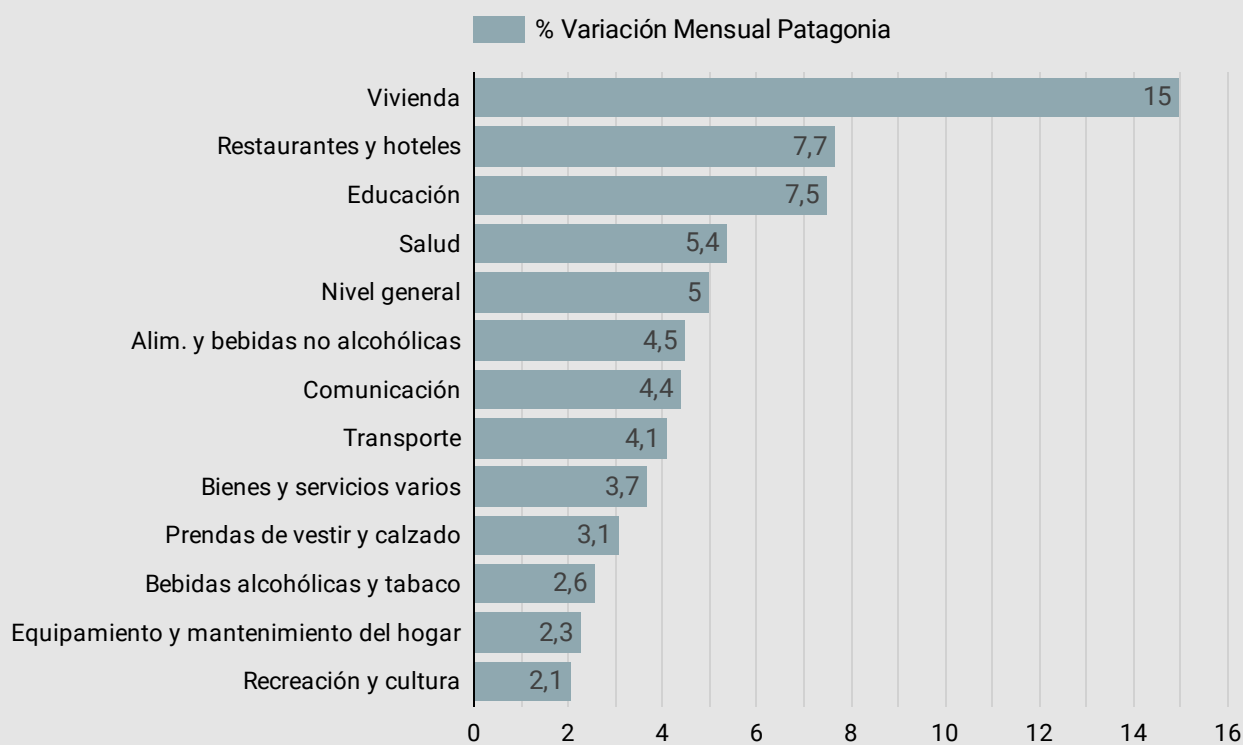
Índice de Precios al Consumidor

Región Patagonia

Junio 2024



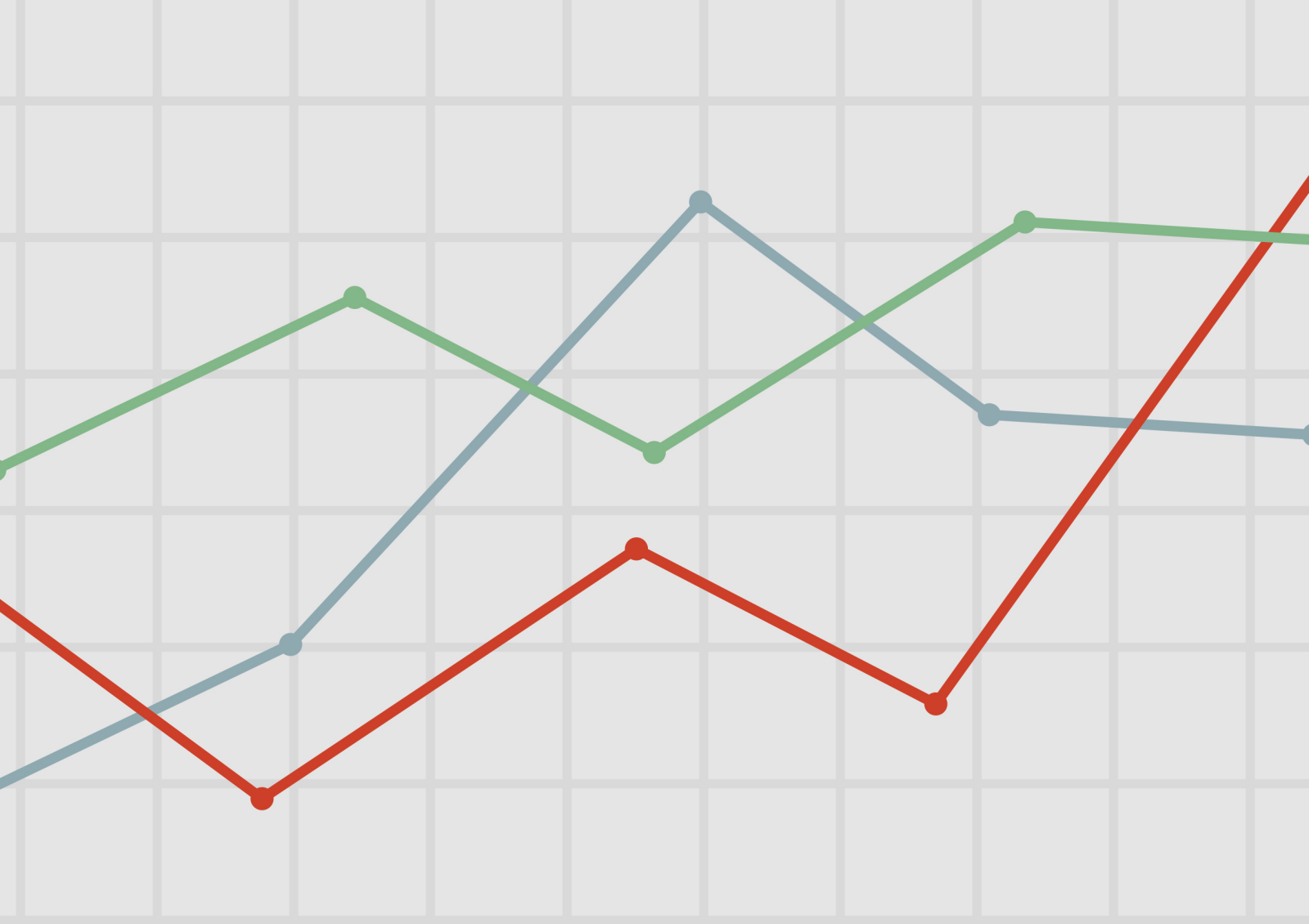
Gráfico 3. IPC. Variación porcentual de **Junio** con respecto al mes anterior, según divisiones. Región Patagonia.



Fuente: IPIEC - INDEC

En la región **Patagonia**, las principales variaciones del índice fueron:

Vivienda	15 %
Restaurantes y hoteles	7,7 %
Educación	7,5 %



<https://ipiec.tierradelfuego.gob.ar/>

estadisticas.tdf@gmail.com

estadisticarg@gmail.com

