



IPC

# Índice de Precios al Consumidor

Abril

2024

Región Patagonia



<https://ipiec.tierradelfuego.gob.ar/>

[estadisticas.tdf@gmail.com](mailto:estadisticas.tdf@gmail.com)

# Índice de Precios al Consumidor

Total Nacional

Abril

2024



# 8,8

## Variación % mensual

Total Nacional

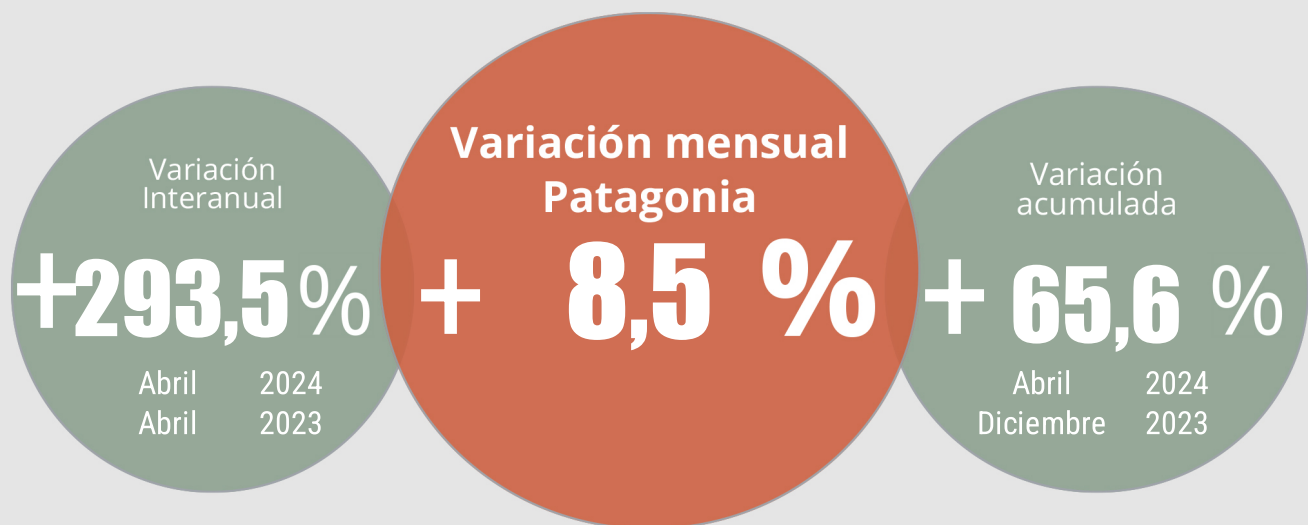
El nivel general Nacional del Índice de Precios al Consumidor (IPC) representativo del total de hogares del país registró en **Abril** una variación de **8,8 %** con relación al mes anterior.

**Fuente:** [IPIEC - INDEC](#)

# Índice de Precios al Consumidor

Región Patagonia

Abril 2024



En la región **Patagonia**, el nivel general del IPC, base diciembre 2016=100, registró en **Abril** una variación positiva de **8,5 %** con relación al mes anterior. Al comparar los valores con el mismo mes del año anterior, se observa un incremento del **293,5 %**. La variación acumulada a **Diciembre** del **2023** es equivalente a **65,6 %**. Por otra parte, los bienes aumentaron **5,6%** en el último mes, mientras que los servicios lo hicieron en un **20,6%**.

**Cuadro 1.** IPC. Variaciones de **Abril** con respecto al mes anterior, según bienes y servicios. Total nacional y región Patagonia.

Nivel General, bienes y servicios ▾	Nacional	Patagonia
Nivel general	8,8%	8,5%
Bienes	6,3%	5,6%
Servicios	16,5%	20,6%

**Fuente:** IPIEC - INDEC

# Índice de Precios al Consumidor

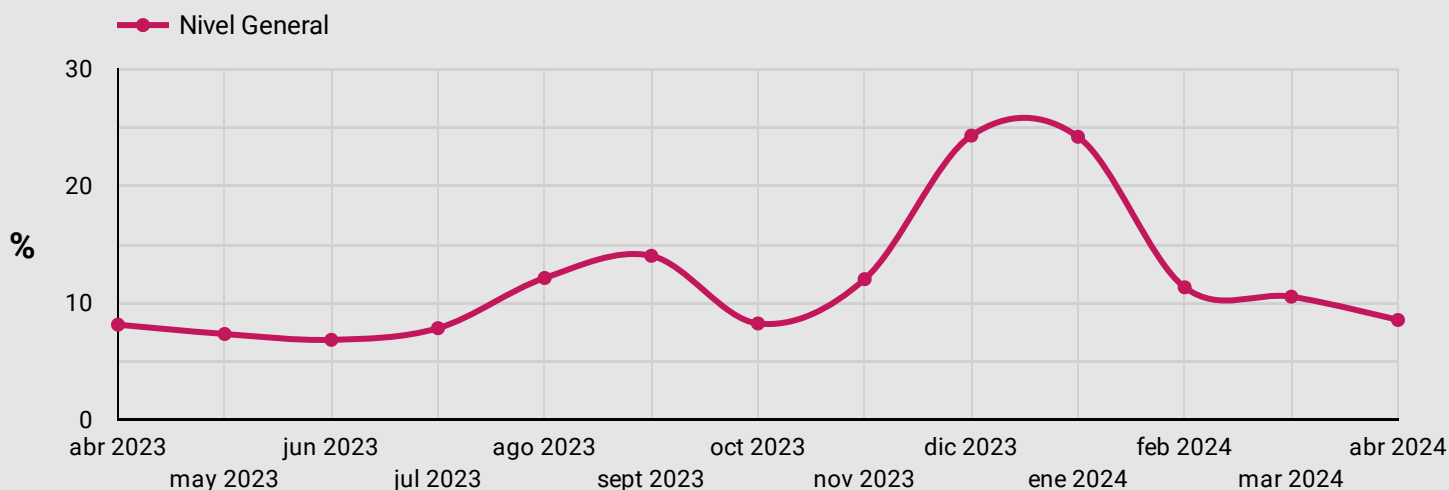
## Región Patagonia

Abril 2024

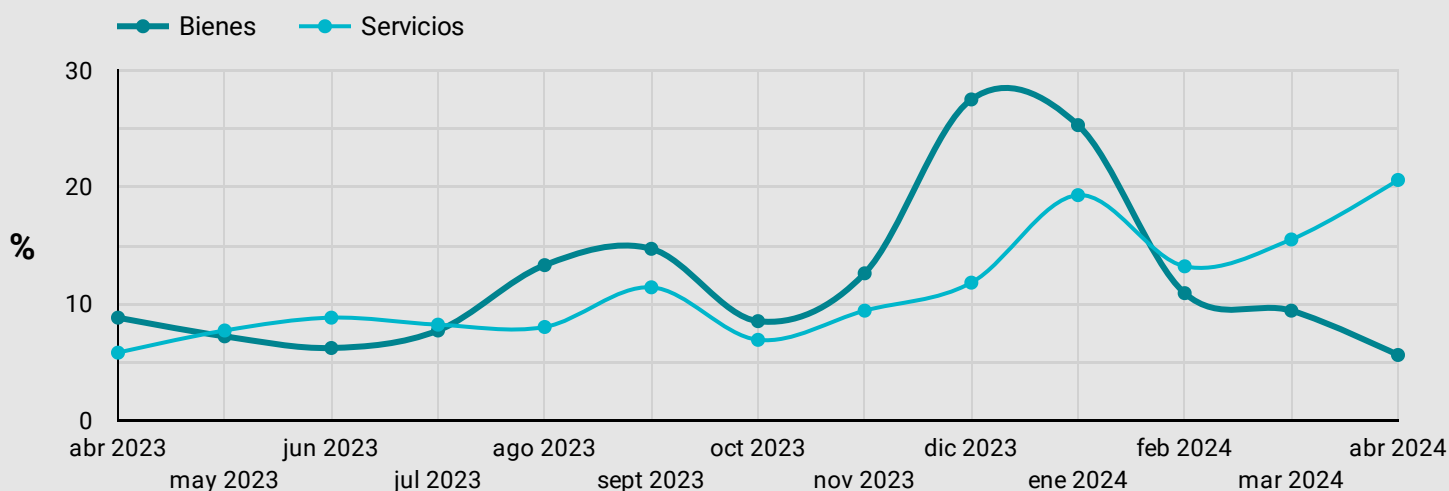


Gobierno de  
Tierra del Fuego  
Antártida e Islas  
del Atlántico Sur

**Gráfico 1.** Variaciones porcentuales mensuales del nivel general, base diciembre de 2016=100. Región Patagonia. **Abril 2023 - Abril 2024**



**Gráfico 2.** Variaciones porcentuales mensuales de bienes y servicios, base diciembre de 2016=100. Región Patagonia. **Abril 2023 - Abril 2024**



Fuente: IPIEC - INDEC

# Índice de Precios al Consumidor

## Región Patagonia

Abril 2024



**Cuadro 2.** IPC-Patagonia, base diciembre de 2016=100. Índices y variaciones, según divisiones de la canasta.

Concepto ▾	% Variación Mensual Patagonia	% Variación Mensual Total Nacional	% Variación Anual Patagonia	% Variación Anual Total Nacional
Nivel general	8,5	8,8	293,5	289,4
Alim. y bebidas no alcohólicas	5,5	6	310,3	293
Bebidas alcohólicas y tabaco	6,4	5,5	282,9	272,3
Bienes y servicios varios	7,3	5,7	418,5	360,2
Comunicación	13,8	14,2	318,1	369,1
Educación	12,3	8,6	180,9	214,5
Equipamiento y mantenimiento del hogar	8,1	6,5	319,2	293,4
Prendas de vestir y calzado	6,7	9,6	213	205
Recreación y cultura	8	7,1	282,6	283,6
Restaurantes y hoteles	7,1	7,3	268,1	263,6
Salud	8,6	9,1	335,7	341,1
Transporte	3,6	6,3	299,5	325,9
Vivienda	39,3	35,6	318,6	311,6

Fuente: IPIEC - INDEC

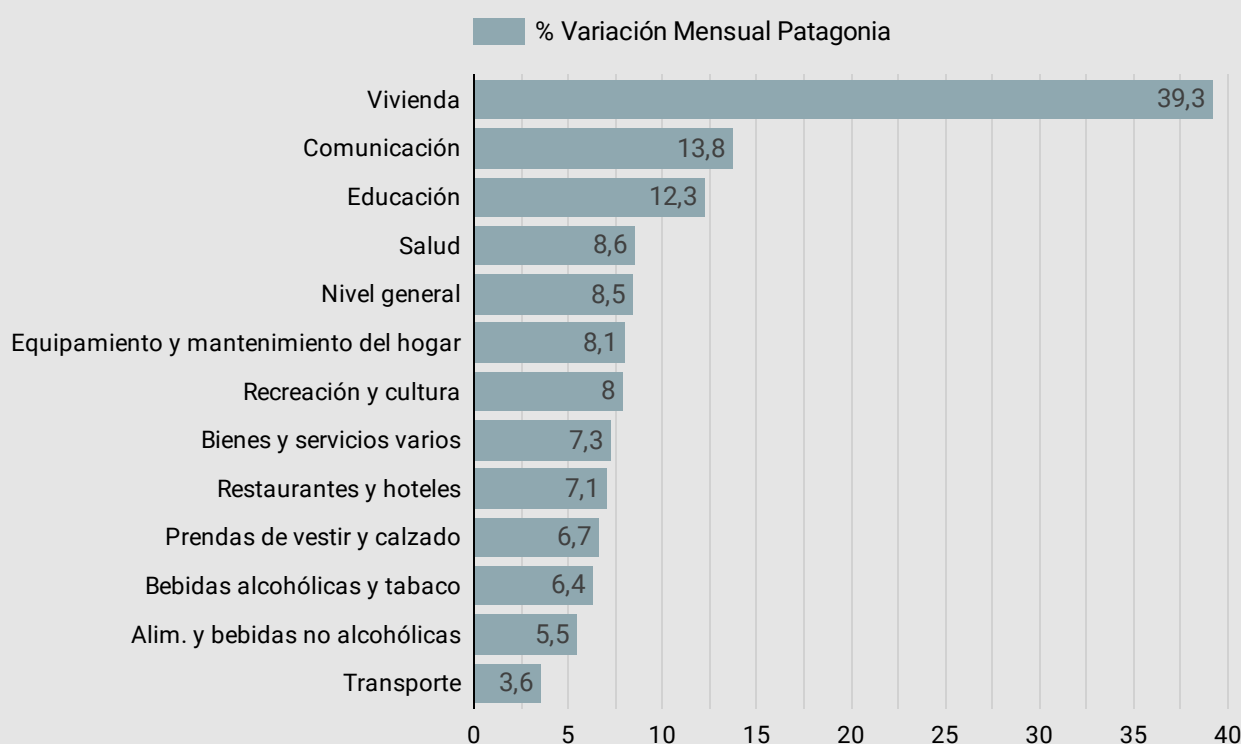
# Índice de Precios al Consumidor

Región Patagonia

Abril 2024



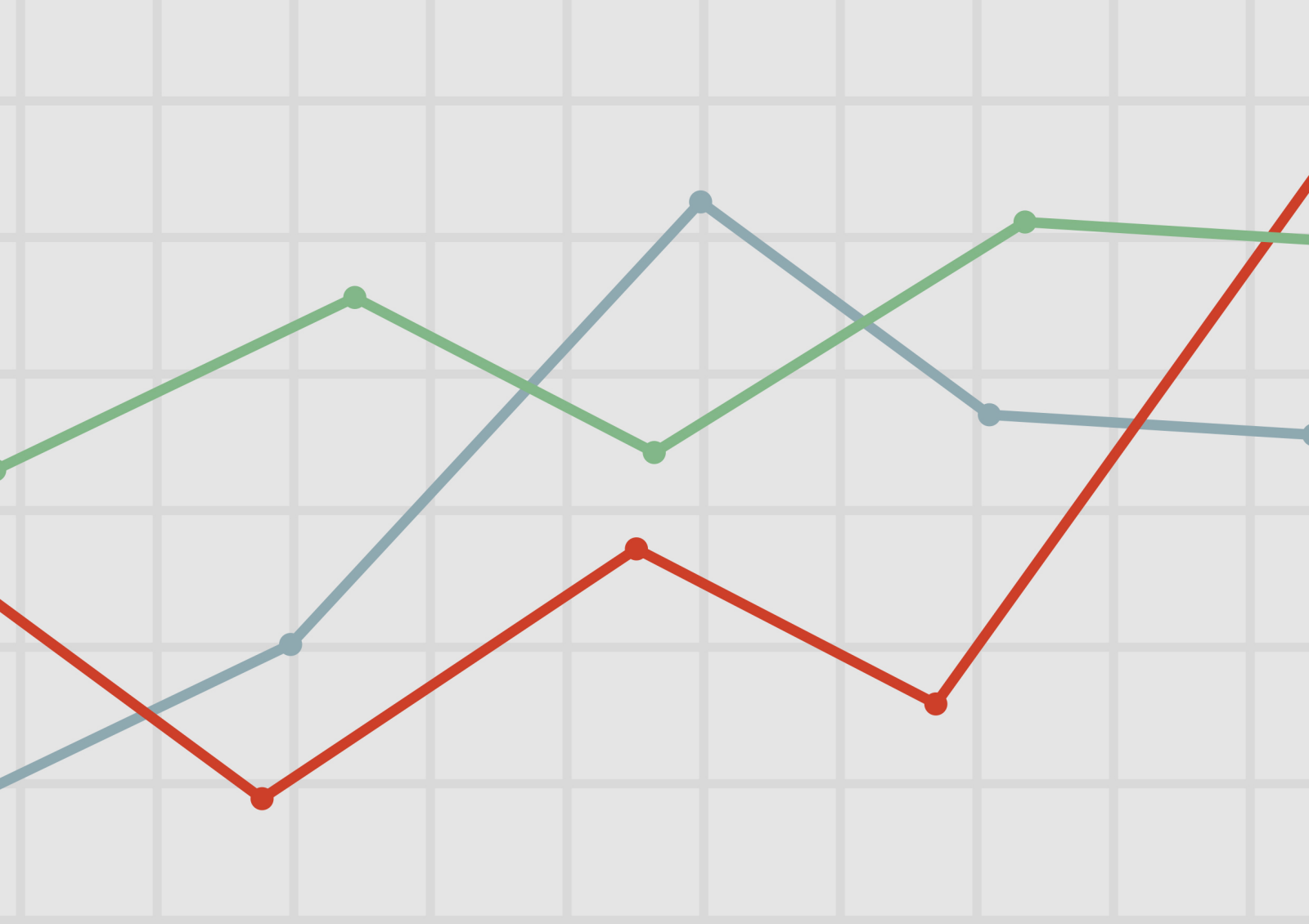
**Gráfico 3.** IPC. Variación porcentual de **Abril** con respecto al mes anterior, según divisiones. Región Patagonia.



**Fuente:** IPIEC - INDEC

En la región **Patagonia**, las principales variaciones del índice fueron:

Vivienda	39,3 %
Comunicación	13,8 %
Educación	12,3 %



<https://ipiec.tierradelfuego.gob.ar/>

estadisticas.tdf@gmail.com

estadisticarg@gmail.com



Gobierno de  
Tierra del Fuego  
Antártida e Islas  
del Atlántico Sur

Ministerio de  
Economía