

MIGRACIONES



Fuente: INDEC, Censo Nacional de Población, Hogares y Viviendas 2022. Resultados definitivos.

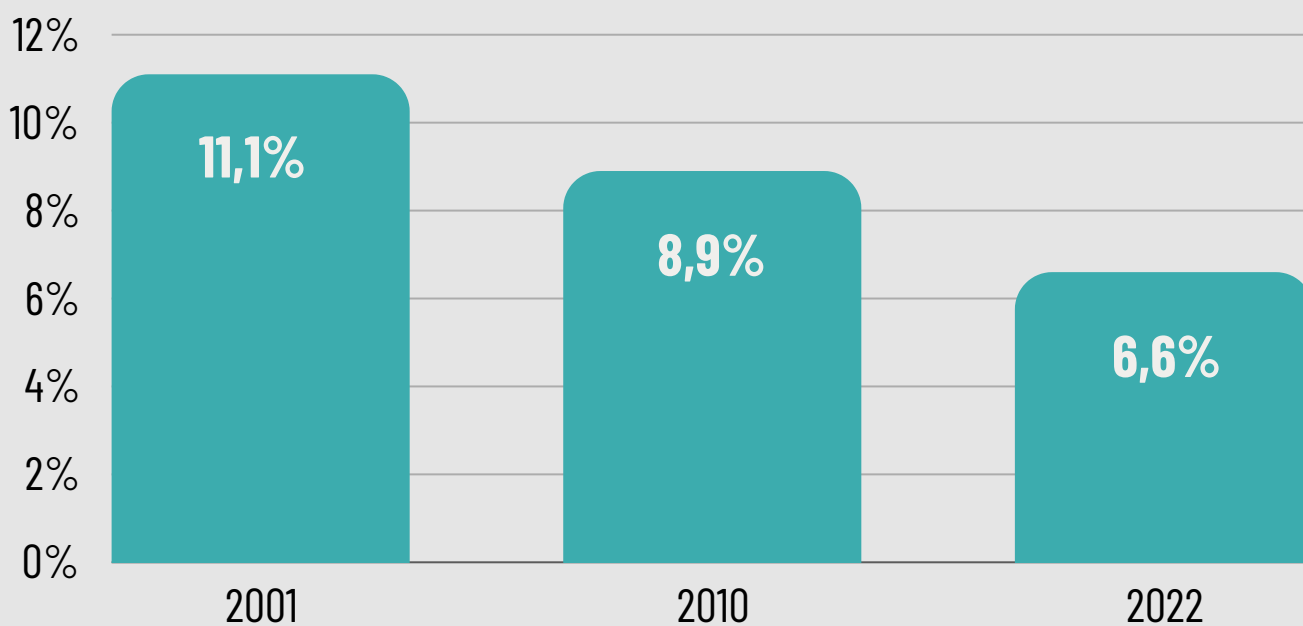
En la provincia de Tierra del Fuego, AelAS, un total de 184.958 personas afirmaron habitar en viviendas particulares. De esta población, se destaca que el 50,9% confirmó haber nacido en otra provincia, el 42,4% confirmó haber nacido en esta provincia y el 6,6% en otro país.

En comparación con el resto del país, Tierra del Fuego representa la jurisdicción con mayor proporción de personas nacidas fuera de la provincia, siendo el promedio nacional de 21,8% mientras que la provincia acumula el 57,6%.

Migraciones internacionales

A principios del siglo XX, la población nacida en otro país representaba el 11,1% de la población total. Desde entonces, su participación fue descendiendo paulatinamente según los resultados de los censos de población nacional de 2001, 2010 y 2022.

Gráfico 24. Porcentaje de la población en viviendas particulares nacida en otro país. Provincia de Tierra del Fuego. Año 2001, 2010 y 2022.



Fuente: INDEC, Censo Nacional de Población, Hogares y Viviendas 2022. Resultados definitivos.

En lo que respecta a los países de origen, Chile, Bolivia y Paraguay han sido los principales países de nacimiento durante los últimos 3 censos nacionales. La población proveniente de Chile ha estado descendiendo. Por otra parte, la proporción de personas nacidas en Bolivia y Paraguay ha aumentado en los últimos censos.

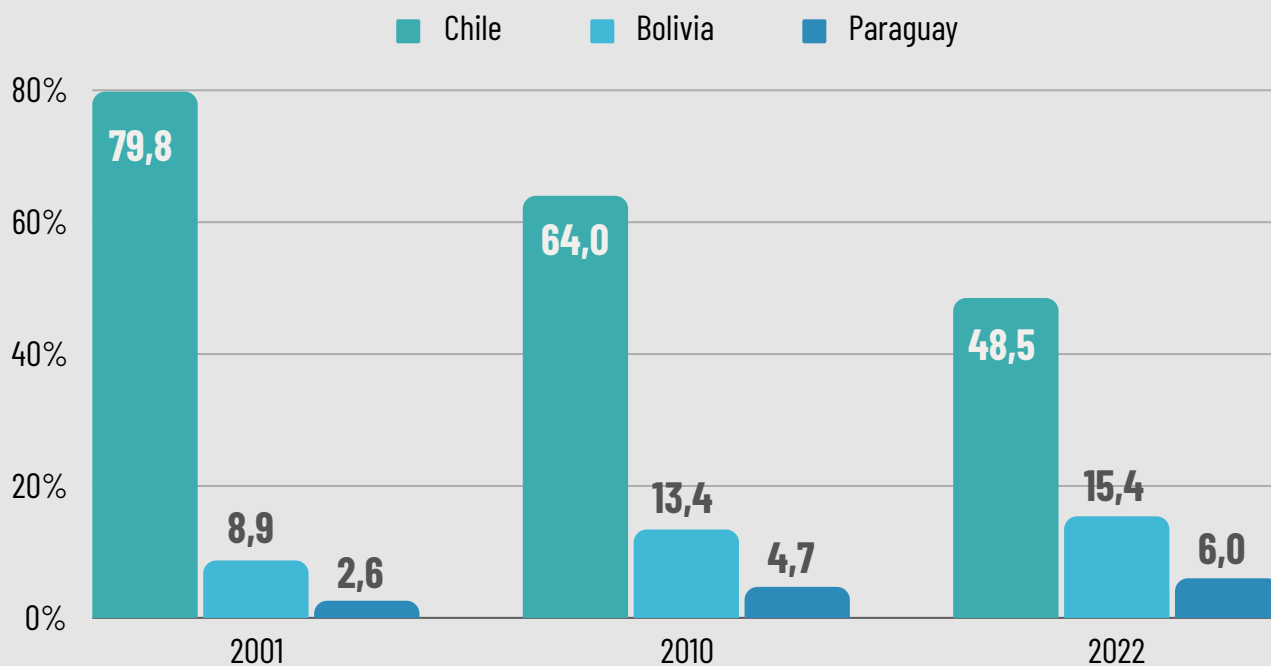
Censo Nacional de Población, Hogares y Viviendas

Tierra del Fuego, AelAS.

Migraciones.



Gráfico 25. Distribución porcentual de la población en viviendas particulares nacida en otro país, según principales países de nacimiento. Provincia de Tierra del Fuego. Años 2001, 2010 y 2022.



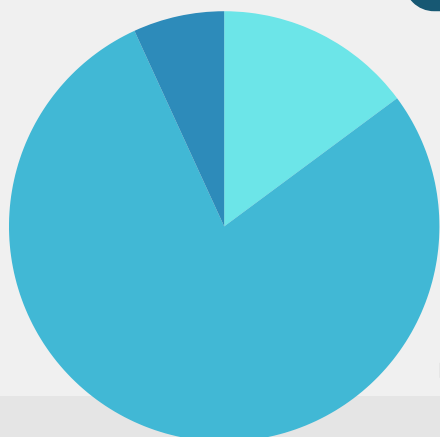
Fuente: INDEC, Censo Nacional de Población, Hogares y Viviendas 2022. Resultados definitivos.

La población nacida en otro país acumula un total de 12.251 habitantes. Al observar la composición etaria de esta población, es posible observar que un 7,7% corresponde a personas de entre 0 y 19 años, el 67,5% a personas entre 20 y 64 años y un 24,8% a personas de 65 años o más.

Por otra parte, se registra que en la provincia el 93,2% de las personas nacidas en otro país asiste o asistió a un establecimiento educativo, el 82,5% posee algún tipo de cobertura de salud y el 28,8% percibe jubilación o pensión.

Indicadores adicionales de migraciones internacionales

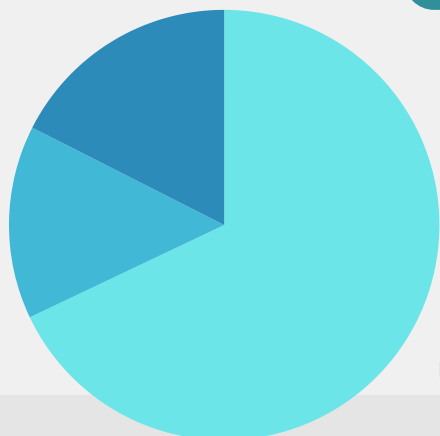
Condición de Asistencia Escolar



- Población que actualmente asiste a un establecimiento educativo** 14,8%
- Población que actualmente no asiste, pero asistió** 78,4%
- Población que nunca asistió** 6,8%

Fuente: INDEC, Censo Nacional de Población, Hogares y Viviendas 2022. Resultados definitivos.

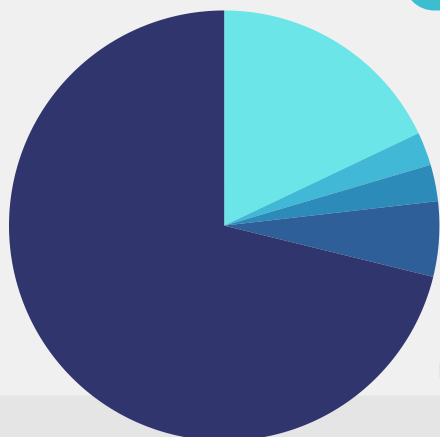
Tipo de cobertura de Salud



- Posee obra social o Prepaga (Incluyendo PAMI)** 67,9%
- Posee programas o planes estatales de salud** 14,5%
- No posee obra social, prepaga ni plan estatal** 17,6%

Fuente: INDEC, Censo Nacional de Población, Hogares y Viviendas 2022. Resultados definitivos.

Percibe Jubilación o Pensión



- Sólo Jubilación** - 17,9%
- Sólo Pensión por Fallecimiento** - 2,5%
- Jubilación y Pensión por Fallecimiento** - 2,7%
- Sólo Pensión de otro tipo** - 5,6%
- No percibe Jubilación o Pensión** - 71,3%

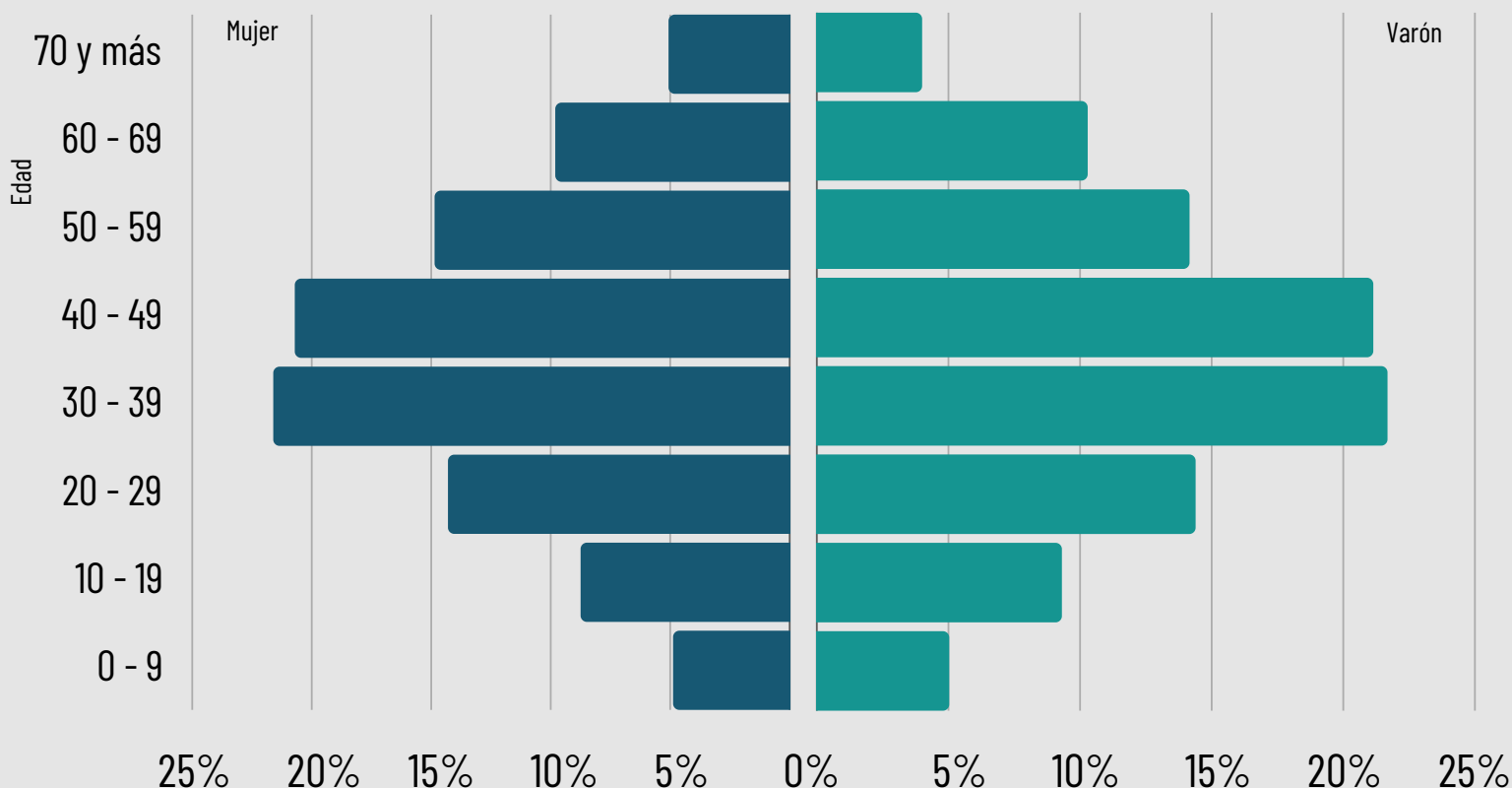
Fuente: INDEC, Censo Nacional de Población, Hogares y Viviendas 2022. Resultados definitivos.

Migraciones internas



En la provincia de Tierra del Fuego, AelAS, un total de 94.197 personas afirmaron haber nacido en otra provincia al momento de realizarse el censo. De esta población, un 50,1% declara ser del sexo femenino y un 49,9% del sexo masculino.

Gráfico 26. Porcentaje de población nacida en otra provincia por sexo registrado al nacer y grupos de edad. Tierra del Fuego, AelAS. 2022.



Censo Nacional de Población, Hogares y Viviendas

Tierra del Fuego, AelAS.

Migraciones.



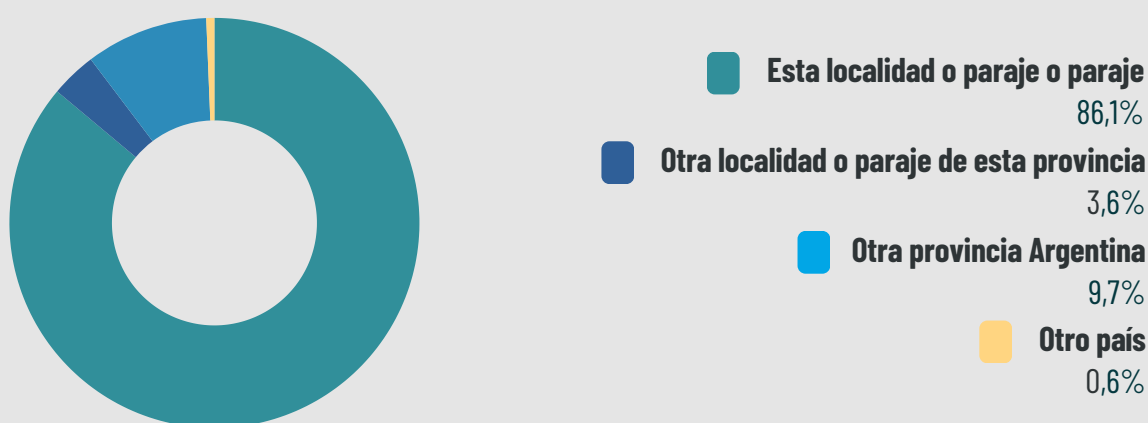
La distribución de la población nacida en otra provincia, por sexo asignado al nacer, presenta una disparidad poco significativa. Al observar esta población a partir de rangos etarios, se observa una mayor proporción en las edades de 30 a 49 años. Por otra parte, se observa una proporción similar tanto en la base como en la punta de la pirámide.



173.234

personas mayores de 5 años
habitaba en viviendas particulares
hace más de 5 años

Gráfico 27. Población de 5 años o más en viviendas particulares por lugar de residencia habitual en 2017. Tierra del Fuego, AelAS. 2022.



Fuente: INDEC, Censo Nacional de Población, Hogares y Viviendas 2022. Resultados definitivos.

En 2017, el 86,1% de la población de 5 años o más en viviendas particulares residía en la misma localidad o paraje que se encuentra al momento de realizar el censo. El 3,6% residía en una localidad o paraje distinto y el 10,3% residía en otra provincia u otro país.